

Monserrato, 15/03/2023  
Alla cortese attenzione  
Del D.S.  
dei lavoratori  
LICEO CL/LING/SC. UM. MOTZO QUARTU S.E.

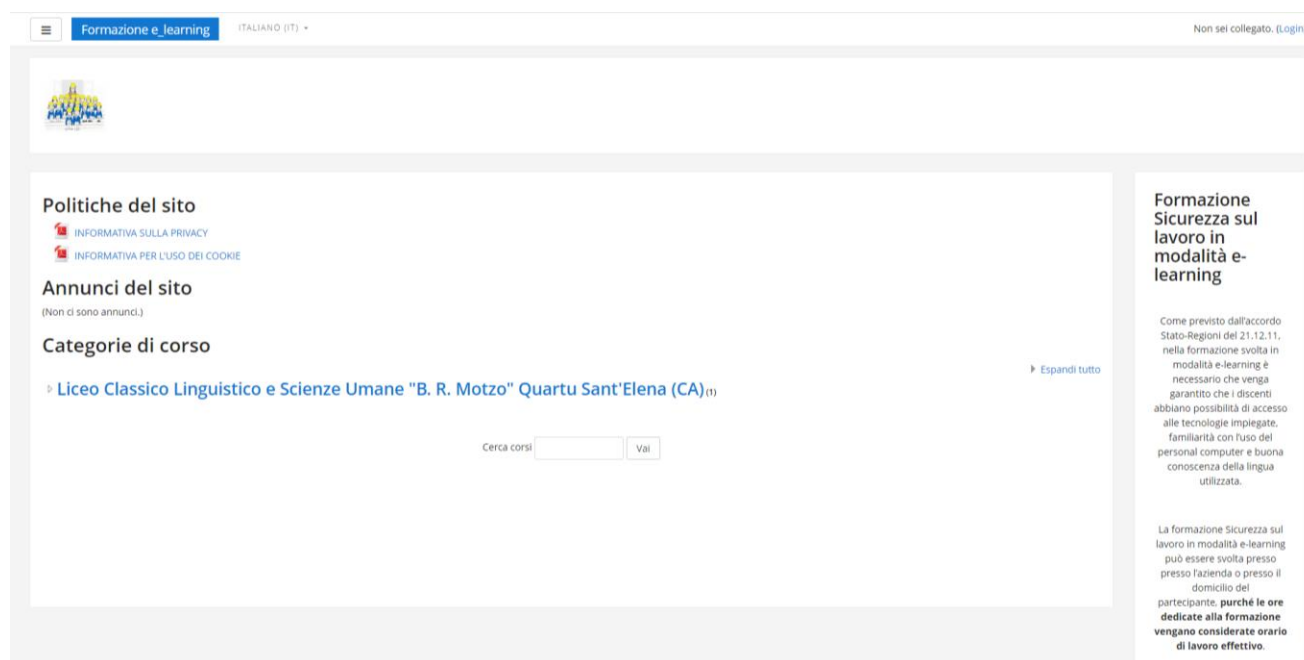
### **Circolare informativa per accedere ai corsi di aggiornamento sulla sicurezza.**

E' disponibile sulla piattaforma MOODLE il seguente corso di formazione rivolto ai lavoratori della scuola: **Aggiornamento periodico quinquennale (durata 6 ore)** obbligatorio per chi ha già ricevuto la formazione specifica da più di 5 anni.


La piattaforma Moodle (Modular Object-Oriented Dynamic Learning) è un sistema LCMS (Learning Content Management System). Si tratta di un ambiente web specificamente utilizzato per la formazione a distanza attraverso la rete (e-learning), che consente l'erogazione e la gestione online di contenuti quali risorse di testo, immagini, animazioni, video, interazioni, ecc.

**Per l'accesso a Moodle occorre essere in possesso di un indirizzo email.**


**Come registrarsi alla piattaforma Moodle sul sito [WWW.EP2.IT](http://WWW.EP2.IT)**



The screenshot displays the Moodle interface for 'Formazione e\_learning'. At the top, there is a navigation bar with 'Formazione e\_learning' and 'ITALIANO (IT)'. A user status indicator shows 'Non sei collegato. (Login)'. The main content area is divided into sections: 'Politiche del sito' with links for 'INFORMATIVA SULLA PRIVACY' and 'INFORMATIVA PER L'USO DEI COOKIE'; 'Annunci del sito' (None); and 'Categorie di corso' with a link to 'Liceo Classico Linguistico e Scienze Umane "B. R. Motzo" Quartu Sant'Elena (CA)'. A search bar is present with the text 'Cerca corsi' and a 'Vai' button. The right sidebar features a section titled 'Formazione Sicurezza sul lavoro in modalità e-learning', which includes text about the State-Regions agreement and the training location.



Non sei collegato. ([Login](#))



Cliccare su Login (in alto a destra)

### Per creare l'account:




Username   
Password   
 Ricorda username

[Hai dimenticato lo username o la password?](#)

Il browser deve avere i cookie abilitati

Alcuni corsi possono consentire l'accesso agli ospiti

Cliccare su



### È la prima volta che accedi qui?

Per accedere al sito devi creare un account.



### Crea un account

1. Compilare il form Nuovo account con i dati richiesti.
2. Vi verrà spedita una email all'indirizzo da voi fornito.
3. Leggere l'email e cliccare sul link presente nel corpo del messaggio.
4. Dopo aver confermato il tuo account, sarete autenticati dal sistema.

### Nuovo account

[Minimizza tutto](#)

#### Scegli username e password

Username



Password



La password deve essere lunga almeno 8 caratteri, contenere almeno 1 numero(), contenere almeno 1 lettera(e) minuscola(e), contenere almeno 1 lettera(e) maiuscola(e), contenere almeno 1 carattere non alfanumerico, ad esempio \*,-, oppure #.

#### Ulteriori dettagli

Indirizzo email



Indirizzo email (ripeti)



Nome



Cognome



Città /Località

Nazione

= campi a compilazione obbligatoria

## **VERIFICARE ANCHE NELLA CARTELLA SPAM**

Per autenticarsi alla piattaforma Moodle occorre inserire, nell'area LOGIN, il nome utente e la PASSWORD fornite all'atto della registrazione.

È possibile recuperare i dati cliccando su "[Hai dimenticato lo username o la password?](#)" presente nella pagina del Login.

Studio di ingegneria e sicurezza

[Home](#) / [Login](#) / Password dimenticata

Per recuperare la password, inserisci lo username oppure l'email nei campi sottostanti. Se il dato inserito è presente nel database, riceverai un'email con le istruzioni per completare il recupero.

Cerca username

Username

Cerca

Cerca indirizzo email

Indirizzo email

Cerca

Verificare anche nella cartella spam.

Se non si dovesse ricevere la email per la conferma dell'account, si prega di scrivere una email all'indirizzo: [ing.elisa.piludu@gmail.com](mailto:ing.elisa.piludu@gmail.com) affinché l'amministratore di sistema possa procedere manualmente alla conferma.

## **Per iscriversi ad un corso**

Per iscriversi ad un corso, cliccare sulla denominazione dell'Istituto Scolastico di appartenenza tra quelli presenti, successivamente cliccare sulla denominazione del corso che si intende seguire:

**Il corso richiede una chiave di iscrizione; inserire nell'apposito spazio la chiave di iscrizione che è la seguente:**

**Aggiornamento periodico quinquennale (durata 6 ore)**

**6ORE (non sono presenti spazi)**

Cliccare su *Iscrivimi a questo corso*; a conferma dell'avvenuta iscrizione, riceverete una email di benvenuto. VERIFICARE ANCHE NELLA CARTELLA SPAM

**I corsi rimarranno attivi fino al giorno 30 giugno 2023.**

Ai login successivi lo studente visualizzerà direttamente il corso a cui è iscritto, al quale potrà accedere direttamente cliccando sulla denominazione.

**Il corso si intende superato solo dopo aver svolto la verifica finale ed aver riportato esito positivo.**

**N° minimo di risposte corrette da dare:**

**Aggiornamento periodico quinquennale (durata 6 ore):**

**6 domande su 9**

A conclusione del corso, cioè solo dopo aver superato la verifica finale, è possibile scaricare il materiale didattico in formato pdf.

Non è obbligatorio scaricare tali risorse; esse vengono comunque rese disponibili per eventuali consultazioni personali.

Come richiesto dalla recente normativa, al termine del percorso formativo viene fornita un'analisi specifica del monitoraggio sulle attività di formazione per cui il tempo di permanenza sui moduli didattici dovrà essere pari alla durata minima indicata per ciascun corso.

Per eventuali informazioni utilizzare il seguente indirizzo email: [epiludu2@tiscali.it](mailto:epiludu2@tiscali.it)

**L'attestato è da richiedere alla Scuola dopo circa 2 settimane dal termine dell'erogazione.**

Il Responsabile Prevenzione e Protezione

Ing.ELISA PILUDU

MATRICOLA N° 4022 DELL'ORDINE DEGLI INGEGNERI DELLA PROVINCIA DI CAGLIARI

---

*Ing. Elisa Piludu*

